

Votazioni Online

Istruzioni Operative



Per lo svolgimento delle operazioni di voto durante l'Assemblea di Zona ci siamo affidati ad una piattaforma online per la gestione del voto a distanza: **HELIOS VOTING**

La piattaforma gestirà in maniera totalmente anonima il voto espresso da tutti i soggetti abilitati alla votazione (tutti i capi censiti nella Zona Castelli nell'anno 2020)

Ogni votazione sarà criptata dal sistema e di conseguenza impossibile collegarla all'identità del votante

L'operazione di voto riguarderà sia gli Incarichi vacanti, il Bilancio di zona e le eventuali mozioni elaborate da branche e settori.

L'operazione di voto sarà vincolata ad un tempo prestabilito (60 minuti) in cui tutti gli aventi diritto al voto potranno esprimersi. Scaduto tale termine non sarà possibile esprimere il proprio voto.

Al termine delle operazioni di voto e dopo la scadenza del tempo di votazione ognuno riceverà nella propria casella di posta elettronica i risultati delle elezioni

La piattaforma è in lingua inglese, di seguito una guida con la traduzione automatica del browser per comprendere al meglio tutti i passaggi.

Vote: ELEZIONE DI PROVA - SIMULAZIONE

Posta in arrivo x

Helios Voting Bot <no-reply@mail.heliosvoting.org>

a me ▾

🌐 inglese ▾ > italiano ▾ [Traduci messaggio](#)

Dear MAZZETTI,

Di seguito il link per accedere al voto e le credenziali necessarie.

Election URL: https://vote.heliosvoting.org/helios/e/COMITATO_PROVA/vote

Election Fingerprint: SebMjzwWhluxPFpuh+YRb2i1jZvaEIP6kNan4L2F6y4

Your voter ID: ID_01

Your password: WP22wHymSo

In order to protect your privacy, this election is configured to never display your voter login ID, name, or email address to the public. Instead, the ballot tracking center will only display your alias.

Your voter alias is V9.

IMPORTANTLY, when you are prompted to log in to vote, please use your *voter ID*, not your alias.

--
Helios

Vote: ELEZIONE DI PROVA - SIMULAZIONE

Posta in arrivo x

Helios Voting Bot <no-reply@mail.heliosvoting.org>

a me ▾

🌐 inglese ▾ > italiano ▾ [Visualizza il messaggio originale](#)

Gentile MAZZETTI,

Di seguito il link per accedere al voto e le credenziali necessarie.

URL di elezione: https://vote.heliosvoting.org/helios/e/COMITATO_PROVA/vote

Impronta digitale elettorale: SebMjzwWhluxPFpuh + YRb2i1jZvaEIP6kNan4L2F6y4

ID elettore: ID_01

La tua password: WP22wHymSo

Per proteggere la tua privacy, questa scelta è configurata per non mostrare mai al pubblico l'ID di accesso, il nome o l'indirizzo e-mail dell'elettore. Invece, il centro di monitoraggio delle votazioni mostrerà solo il tuo alias.

Il tuo alias elettore è V9.

IMPORTANTE, quando ti viene chiesto di accedere per votare, usa il tuo * ID elettore *, non il tuo alias.

--
Helios

Cliccare sul link evidenziato in verde.

In giallo trovate evidenziate le credenziali necessarie all'avvio della votazione e per la chiusura della stessa, tenetele a portata di mano!!!

Private Election - Please Log In

This election, with fingerprint `SebMjzwh1uxPFpuh+YRb2i1jZvaE1P6kNan4L2F6y4`, is private, and can only be viewed by eligible voters.

Please provide the voter ID and password you received by email.

Voter ID:	<input type="text"/>
Password:	<input type="password"/>

log in

Inserite le credenziali ricevute nella mail per dare inizio alla votazione.

Esempio:

Your voter ID: ID_01
Your password: WP22wHymSo

Elezioni private - Si prega di accedere

Questa elezione, con impronta digitale `SebMjzwh1uxPPUH - YRb2i1j-vaE1P6kNan4L2F6y4`, è privata e può essere visualizzata solo dagli elettori idonei.

Si prega di fornire l'ID elettore e la password che hai ricevuto via e-mail.

ID elettore:	<input type="text"/>
Password:	<input type="password"/>

Accedi

ELEZIONE DI PROVA

To cast a vote, you will be led through the following steps.
If you have not yet logged in, you will be asked to do so at the very end of the process.

1. **Select** your preferred options.
You can easily navigate forwards and backwards.
2. **Review & Confirm** your choices.
Your choices are encrypted safely inside your browser, and you get a smart ballot tracker.
3. **Submit** your encrypted ballot.
You will be asked to log in to submit your encrypted ballot for tallying.

Start

ELEZIONE DI PROVA

Per esprimere un voto, sarai guidato attraverso i seguenti passaggi.
Se non hai ancora effettuato l'accesso, ti verrà chiesto di farlo alla fine del processo.

1. **Seleziona le** tue opzioni preferite.
Puoi navigare facilmente avanti e indietro.
2. **Rivedi e conferma le** tue scelte.
Le tue scelte sono crittografate in modo sicuro all'interno del tuo browser e ottieni un tracker intelligente.
3. **Invia la** tua scheda criptata.
Ti verrà chiesto di accedere per inviare la tua scheda elettorale crittografata per il conteggio.

Inizio

Procedere cliccando sul pulsante Start

Helios Voting Booth [\[exit\]](#)

ELEZIONE DI PROVA

(1) Select (2) Review (3) Submit

RR.ZZ. - SIMULAZIONE
#1 of 5 — vote for up to 2

- MARIO ROSSI
- GIUSEPPE VERDI
- ANITA GARIBALDI
- CLEOPATRA

Maximum number of options selected.
To change your selection, please de-select a current selection first.

Next

Election Fingerprint: `SebMjzwwh1uxPFpuh+YRb2i1jZvaE1P6kNan4L2F6y4` [help!](#)

Cabina elettorale Helios [\[uscita\]](#)

ELEZIONE DI PROVA

(1) Seleziona (2) Revisione (3) Invia

RR.ZZ. - SIMULAZIONE
1 di 5 - vota fino a 2

- MARIO ROSSI
- GIUSEPPE VERDI
- ANITA GARIBALDI
- CLEOPATRA

Numero massimo di opzioni selezionate.
Per modificare la selezione, deselezionare prima una selezione corrente.

Il prossimo

Impronta digitale elettorale: `SebMjzwwh1uxPFpuh + YRb2i1jZvaE1P6kNan4L2F6y4` [Aiuto!](#)

Esprimere il proprio voto tra le opzioni presenti.

ATTENZIONE: Per le elezioni dei Responsabili di Zona si possono esprimere da 0 (scheda bianca) a 2 preferenze massimo, in questo caso il voto deve essere obbligatoriamente uomo – donna (diarchia)

Cliccare su **Next** per procedere

ELEZIONE DI PROVA

(1) Select

(2) Review

(3) Submit

CG - SIMULAZIONE

#2 of 5 — vote for up to 2

 TOPOLINO PAPERINO MINNIE PAPERINA PLUTO

Maximum number of options selected.
To change your selection, please de-select a current selection first.

Previous

Next

Election Fingerprint: `SebMjzwWhluxPFpuh+YRb2i1jZvaElP6kNan4L2F6y4`[help](#)

ELEZIONE DI PROVA

(1) Seleziona

(2) Revisione

(3) Invia

CG - SIMULAZIONE

2 di 5 - vota fino a 2

 TOPOLINO PAPERINO MINNIE PAPERINA PLUTONE

Numero massimo di opzioni selezionate.
Per modificare la selezione, deselezionare prima una selezione corrente.

Precedente

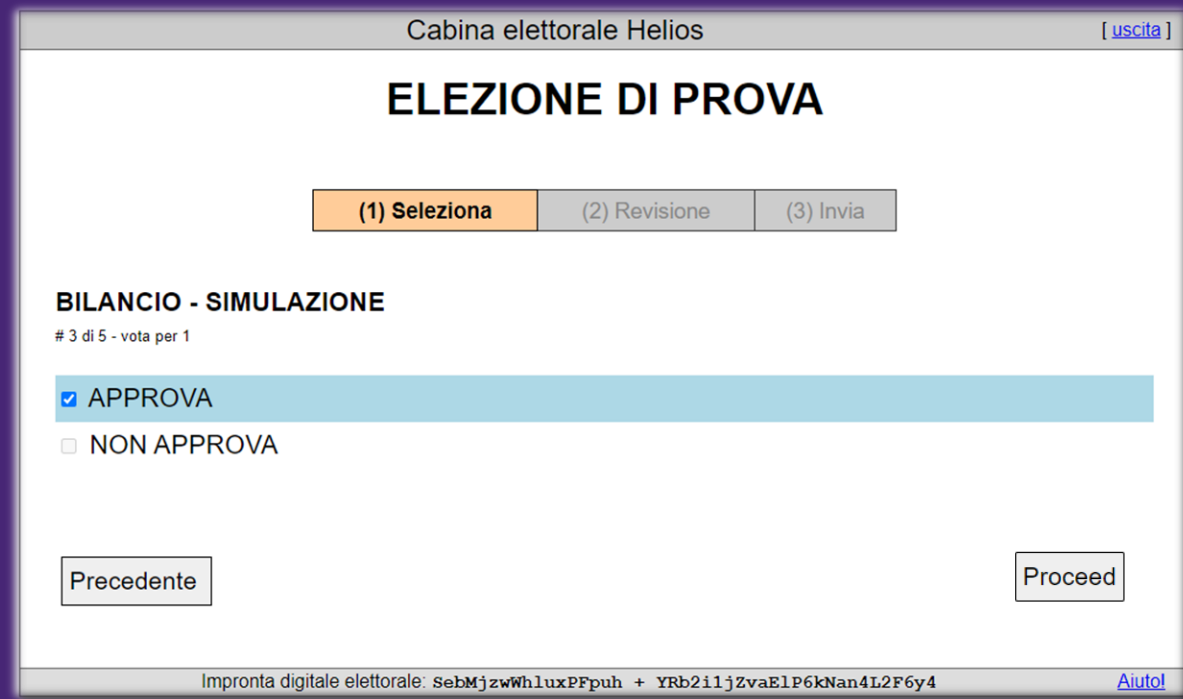
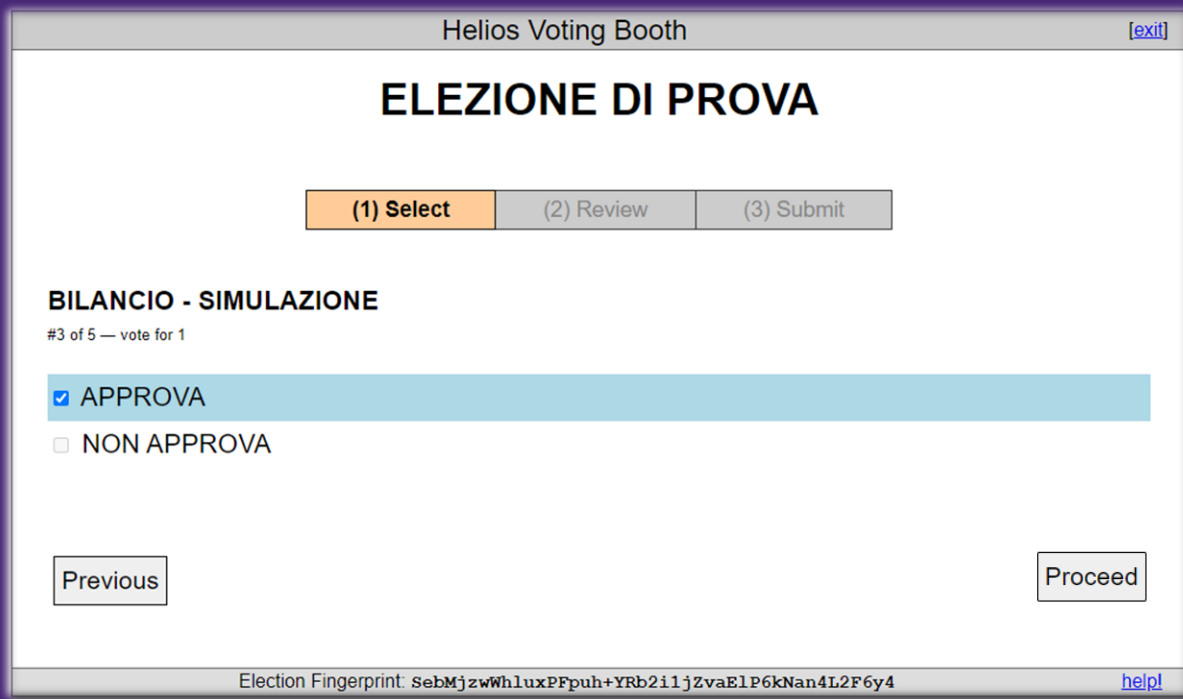
Successivo

Impronta digitale elettorale: `SebMjzwWhluxPFpuh + YRb2i1jZvaElP6kNan4L2F6y4`[Aiuto!](#)

Esprimere il proprio voto tra le opzioni presenti.

ATTENZIONE: Per le elezioni dei Consiglieri Generali si possono esprimere da 0 (scheda bianca) a 2 preferenze massimo, in questo caso il voto deve essere obbligatoriamente uomo – donna (diarchia)

Cliccare su **Next** per procedere



Esprimere il proprio voto tra le opzioni presenti.

ATTENZIONE: Per a votazione del Bilancio di Zona e delle Mozioni sarà possibile esprimere da 0 (scheda bianca) a 1 preferenza (approva/non approva)

Cliccare su **Next** per procedere

Nell'ultima scheda di votazione trovate il tasto **Proceed** per completare le operazioni di voto

Helios Voting Booth [\[exit\]](#)

ELEZIONE DI PROVA

(1) Select (2) Review (3) Submit

Review your Ballot

[Audit](#) [optional]

Question #1: RR.ZZ. - SIMULAZIONE
✓ MARIO ROSSI
✓ ANITA GARIBALDI
[\[edit responses\]](#)

Question #2: CG - SIMULAZIONE
✓ PAPERINA
✓ TOPOLINO
[\[edit responses\]](#)

Question #3: BILANCIO - SIMULAZIONE
✓ APPROVA
[\[edit responses\]](#)

Question #4: MOZIONE 1 - SIMULAZIONE
 No choice selected
[you under-voted: you may select up to 1] [\[edit responses\]](#)

Question #5: MOZIONE 2 - SIMULAZIONE
✓ APPROVA
[\[edit responses\]](#)

Your ballot tracker is `N1mhwCq7/fd/w5dAYrjr-fyzLpMFFTyg8kIT10H+0e0`, and you can [print](#) it.

Once you click "Submit", the unencrypted version of your ballot will be destroyed, and only the encrypted version will remain. The encrypted version will be submitted to the Helios server.

[Submit this Vote!](#)

Election Fingerprint: `scBM4zWbLuxPEpub+YRb2i1zvaE1P6kNap4T2E6v4` [help](#)

Cabina elettorale Helios [\[uscita\]](#)

ELEZIONE DI PROVA

(1) Seleziona (2) Revisione (3) Invia

Rivedi il tuo voto

[Audit](#) [facoltativo]

Domanda # 1: RR.ZZ. - SIMULAZIONE
✓ MARIO ROSSI
✓ ANITA GARIBALDI
[\[modifica risposte \]](#)

Domanda # 2: CG - SIMULAZIONE
✓ PAPERINA
✓ TOPOLINO
[\[modifica risposte \]](#)

Domanda # 3: BILANCIO - SIMULAZIONE
✓ APPROVA
[\[modifica risposte \]](#)

Domanda # 4: MOZIONE 1 - SIMULAZIONE
 Nessuna scelta selezionata
[hai meno votato: puoi selezionarne fino a 1] [\[modifica risposte \]](#)

Domanda # 5: MOZIONE 2 - SIMULAZIONE
✓ APPROVA
[\[modifica risposte \]](#)

La tua scheda elettorale è `N1mhwCq7 / fd / w5dAYrjr-fyzLpMFFTyg8kIT10H + 0e0` e puoi [stamparla](#) .

Dopo aver fatto clic su "Invia", la versione non crittografata del tuo voto verrà distrutta e rimarrà solo la versione crittografata. La versione crittografata verrà inviata al server Helios.

[Invia questo voto!](#)

Impronta digitale elettorale: `scBM4zWbLuxPEpub+YRb2i1zvaE1P6kNap4T2E6v4` [Aiuto!](#)


Scheda riepilogo voto.

Da questa scheda potrete verificare le vostre preferenze e nel caso modificarle.

Per procedere cliccare su **Submit this Vote!**

Submitting your vote for ELEZIONE DI PROVA ...

Wait!

You are logged in as  [Fabrizio Mazzetti](#), but this election requires election-specific credentials.

Please provide the voter ID and password you received by email.

Voter ID:	<input type="text"/>
Password:	<input type="password"/>

You may cast as many ballots as you wish:
only the last one counts.

[cast ballot](#)

Your smart ballot tracker is:

`N1mhwCq7/fd/w5dAYrjr-fyzLpWMFFTyg8kIT10H+0e0`

Invio del voto per ELEZIONE DI PROVA ...

Aspettare!

Hai effettuato l'accesso come  [Fabrizio Mazzetti](#), ma questa elezione richiede credenziali specifiche per le elezioni.

Fornisci l'ID elettore e la password che hai ricevuto via e-mail.

ID elettore:	<input type="text"/>
Parola d'ordine:	<input type="password"/>

Puoi votare quante schede vuoi:
conta solo l'ultima.

[votazione espressa](#)

La tua scheda elettorale intelligente è:

`N1mhwCq7 / fd / w5dAYrjr-fyzLpWMFFTyg8kIT10H + 0e0`

Verifica delle Credenziali

Pre procedere alla consegna del voto inserire le credenziali ricevute nella mail.

Cliccare su **cast ballot** per continuare

ELEZIONE DI PROVA — Vote Successfully Cast!

Congratulations, your vote has been successfully cast!

Your smart ballot tracker is:

N1mhwCq7/fd/w5dAYrjrfyzLpWMFFTyg8kIT10H+0e0

[[return to election info](#)]

ELEZIONE DI PROVA - Vota con successo!

Congratulazioni, il tuo voto è stato espresso con successo !

La tua scheda elettorale intelligente è:

N1mhwCq7 / fd / w5dAYrjrfyzLpWMFFTyg8kIT10H + 0e0

[[torna alle informazioni sulle elezioni](#)]

Votazione effettuata con successo!

Riceverai una mail di conferma.

Successivamente arriverà una nuova mail con i risultati delle votazioni.

Informazioni e chiarimenti:

organizzazione@agescizonacastelli.org